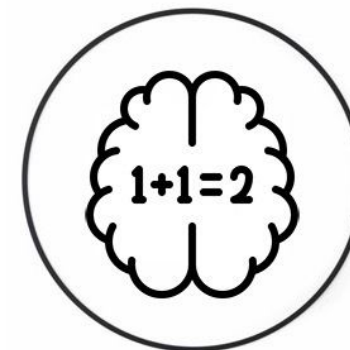


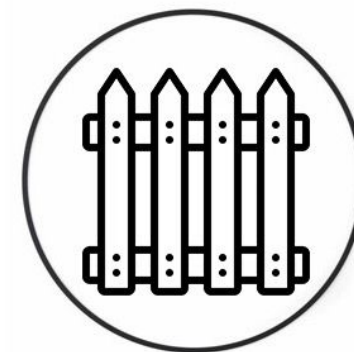



TĘCZA z [dz]: wydrukuj koła na kilku kartkach kolorowego papieru lub zakoloruj je wraz z dzieckiem, następnie je wytnijcie. Powtarzając poprawnie wyrazy naklejajcie je na półokrąg tworząc kolejne pasy tęczy.

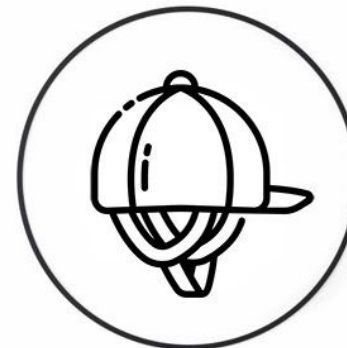



dzwonek, dzbanek, kukurydza, koledzy, ogrodzenie, sadzawka, rodzynki, sadzonka, wiedza, rydze

TĘCZA z [dż]:



wydrukuj koła na kilku kartkach kolorowego papieru lub zakoloruj je wraz z dzieckiem, następnie je wytnijcie. Powtarzając poprawnie wyrazy naklejajcie je na półokrąg tworząc kolejne pasy tęczy.



dżem, dżip, dżokej, dżudo, dżin, dżudoka, dżungla, dżentelmen, dżokejka, didżej

Karta do utrwalania głoski [r] w nagłosie


PAMIĘTAJ! Przy tej głosce język ułoż szeroko w ten sposób, by boki języka dotykały zębów trzonowych.
Czubek języka trzymaj luźno przy wątku przydziastowym („magicznej górcie”)

Instrukcja: połącz ilustracje z wyrazami i poprawnie je powtórz. Pokoloruj ilustrację. Odpowiedz na pytania pełnymi zdaniami.




ręce

Co robi?



róża

Jaka?



ryba

Czego nie ma?



roślina

Co robi?



rakieta

Czego nie ma?