




15. Gramy w owoce

Cel: rozwijanie słownictwa dziecka (nazwy owoców i warzyw, przymiotniki), ćwiczenia percepcji słuchowej i czynności rozumienia.

1. Popatrz na ilustrację – zgadnij, jak nazywa się żółty owoc, czerwony owoc, zielony owoc. Dobierz do owoców napisy. Przeczytaj zdania.

Banan jest żółty.	Jabłko jest czerwone.	Gruszka jest zielona.
-------------------	-----------------------	-----------------------



2. Zagadki rytmiczne: co usłyszałeś? Mówimy do dziecka nazwy różnych owoców, dzieląc je na sylaby, równocześnie klaszcząc np. ki – wi.

3. Uzupełnij zdania wyrazami: kwaśne, czerwone, z pestkami:

Truskawki są

Cytryny są

Wiśnie są

4. A jak smakuje te owoce? Odgadnij ich nazwy i określ smaki.

